



DATE TEHNICE

Megasafe

Pardoseli pentru locuri de joaca, zone de odihna si trotuare

Descrierea produsului si specificatii tehnice

Placi de cauciuc, SBR (Stiren Butadien), in amestec cu liant poliuretanic proiectate pentru sistem de pardoseli pentru locuri de joaca, zone de odihna si trotuare. Placile au prevazute gauri pentru a fi imbinat cu piese de legatura din plastic, in cazul aplicarii uscate. Suprafata superioara este neteda si anti-aderenta, in timp ce suprafata inferioara este profilata pentru a obtine o protectie ridicata la impact. Dimensiunile placilor sunt de 500mm x 1000mm si grosime de ...mm si ...m HIC (inaltime critica de impact).

La cerere, alte culori

- Raport ridicat HIC/grosime - EN 1177
- Usor de montat si intretinut; netoxic
- Durabilitate in timp



CARACTERISTICI FIZICE		Standard	Unitate	20	30	40	45	50	65	80	100	Toleranta
Grosime			mm	20	30	40	45	50	65	80	100	± 1,5%
Raster			mm	-	15	28	28	28	50	50	75	± 1,5%
Lungime			mm	500 / 1000								± 1,5%
Latime			mm	500 / 1000								± 1,5%
Greutatea unei placi	dimensiune 0,50 m x 0,50 m		kg	3.9	4.8	5.4	6.4	7.4	7.2	11.4	11.2	± 5%
	dimensiune 1,00 m x 1,00 m		kg	16.0	19.5	20.0	24.3	27.7	28.8	42.5	-	± 5%
Culoare	<i>Intensitatea culorii poate diferi de la o placa la alta</i>			rosu - verde - gri								

CARACTERISTICI TEHNICE		Standard	Unitate	20	30	40	45	50	65	80	100	
Inaltimea critica de cadere (HIC)		EN 1177	m	0.6	1.1	1.3	1.5	1.7	2.3	2.4	3.0	

PROPRIETATI FIZICE SI CHIMICE		Standard	20	30	40	45	50	65	80	100		
Rezistenta la foc		EN 13501-1	Efl, E									
Domeniu de temperaturi			- 40° C ; + 80° C									

AMBALAREA SI DEPOZITAREA

Fiecare palet este ambalat și protejat în folie de polietilenă rezistentă la apă. Se recomandă depozitare în spații închise, pentru a evita infiltrațiile de apă pluvială.

ATENționARI

Asigurați-vă ca placile vor avea aceeași temperatură în momentul montării. Cu 24 ore înainte de montare, așezați-le astfel încât, să-și recapete forma originală. E recomandat ca montarea lor să se facă într-o singură etapă pentru a garanta instalarea lor în condiții similare.

INFLUENTA CONDITIILOR ATMOSFERICE

Montarea placilor se realizează în condițiile în care temperatura ambiantului este de 4°C minim cel puțin 24 ore înainte de aplicarea lor. Dacă temperatura se situează sub 4°C, placile se vor depozita cel puțin 72 ore înainte de a fi montate la o temperatură de minim 10°C. Placile se vor monta pe timp noros / umbra pentru a se evita supraîncălzirea lor.

Sugestiile și informațiile tehnice prezentate mai jos reprezintă cunoștințele noastre privind proprietățile și utilizările produsului. ISOLGOMMA își rezervă dreptul să modifice sau să actualizeze datele tehnice fără o avertizare în prealabil. Acest document aparține ISOLGOMMA.



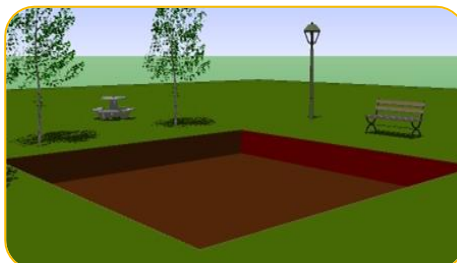
DATE TEHNICE

Megasafe

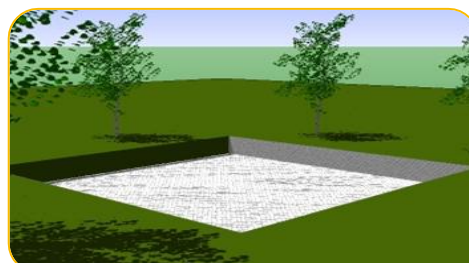
Pardoseli pentru locuri de joaca, zone de odihna si trotuare

INSTRUCTIUNI DE MONTARE


PARDOSELI MOI



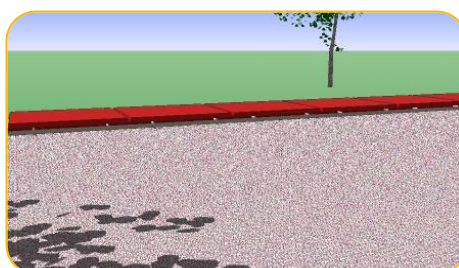
Se executa excavarea solului circa 7,5-10cm adancime



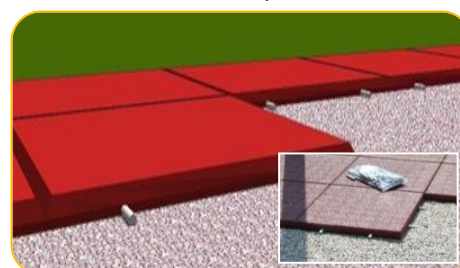
Se aplica o membrana aniradacina pe suprafata excavata pentru separarea solului de umplutura.



Se aplica pietris in straturi.

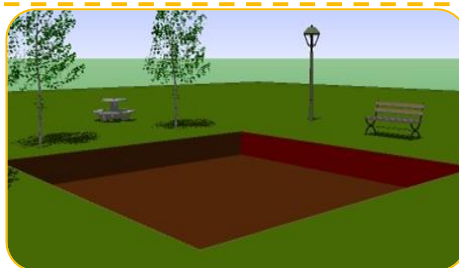


Se monteaza primul rand de placi aliniata.



Al doilea rand de placi se instaleaza utilizand piese de imbinare corespunzatoare.

PARDOSELI DURE



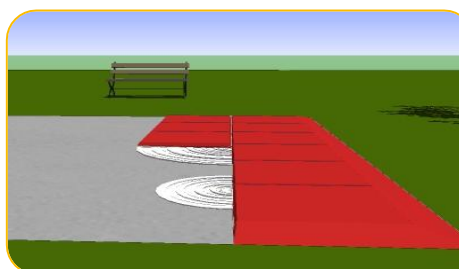
Se executa excavarea solului circa 7,5-10cm adancime



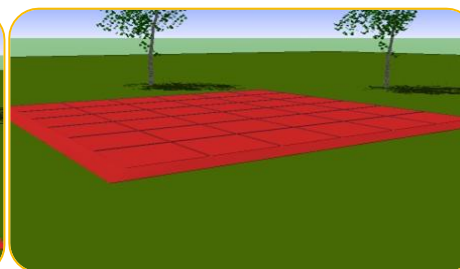
Stratul de beton va avea o grosime de circa 7,5-10cm si panta de 2%.



Se aplica adezivul cu fierul de glet 3 x 3mm.



Se monteaza placile pe stratul de adeziv.



Pentru placile de margine, suprafata se va taia cu precizie pentru a obtine un rezultat excelent.